

●お車で

館山自動車道「鋸南富山インター」を降りて直進してください。
 トンネルを抜け、次の信号の先に道の駅「富楽里とみやま」
 があります。信号交差点右斜め前が臨時駐車場です。
 ハイウェイオアシス富楽里から一般道路には出られません。
 必ず「鋸南富山インター」で降りてください。



道の駅富楽里とみやま
 仮設ショップと臨時駐車場
 位置関係地図

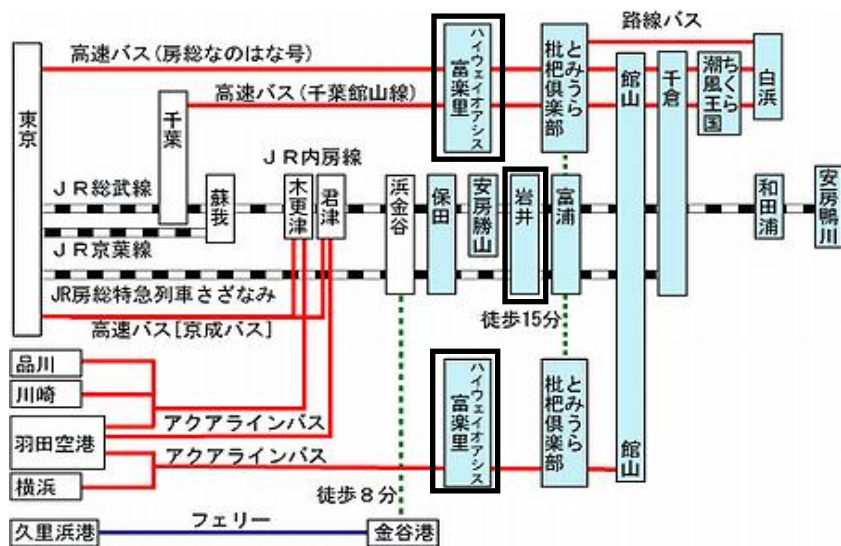
●高速バスを利用

- ・東京駅八重洲南口から高速「なのはな号」
- ・バスタ新宿から高速「新宿なのはな号」
- ・千葉駅から「南総里見号」
- ・横浜駅から「館山-横浜線（羽田経由）」

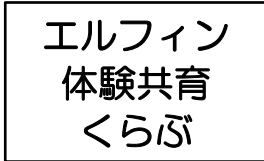
【各バス問合せ先】

なのはな号：JRバス関東 03-3844-0497 www.kousokubus.net
 南総里見号：ちばシティバス 043-244-3516 / 日東交通館山 0470-29-7781
 横浜線：日東交通館山 0470-23-2711 / 京浜急行バス新子安 045-453-3960

●電車を利用 JR内房線「岩井駅」下車



※ 公共交通機関を利用し、前日より宿泊されてる方は、宿泊場所へ迎えにまいります。
 なお右記の地域以外にご宿泊の場合はご相談ください。☞ 鋸南町、南房総市 岩井海岸・高崎



集合場所では左記のような
 A4サイズのカードを
 車(ステップワゴン)に
 掲示しております。



陸っぱい海釣り体験

やってみる あそんでみるから ばじあふ
<http://www.elfinree.com>
facebook.com/elfin.nature

内房の海で釣り体験。堤防や小磯で手軽に釣りを楽しめます。道具は全て用意するので手ぶらでOK！午前中に釣った魚はその場で料理してお昼の一品に。自分の手で釣った魚を食べるとまた格別な味です。

■要項

- 日時：*応募日程、時間を記載して送ります。
- 会場：千葉県鋸南町・南房総市 沿岸の堤防や小磯
- 対象：小学4年生～大人 *子どもだけの参加も可能です。
- 募集：6名 *3名より開催
- 参加費：7,000円 / 会員 6,500円 (受付時新規入会可)
 *参加費：プログラム費・釣具一式
 皿食代 (基本は仕出し弁当です)
- 集合：道の駅「富楽里とみやま」臨時駐車場 / JR内房線 岩井駅
- 解散：道の駅富楽里とみやま / JR内房線 岩井駅
 *高速バス・電車をご利用の方は送迎いたします。車でお越しの方は、現地解散です。*送迎可能人数は4名です。



イメージ写真

- 予約締切：開催日の4日前 18:00
- ☆小雨実施です。

荒天が予想される場合は前日ご連絡いたします。
 当日の天候や海況により中止する場合は朝6:00頃にご連絡いたします。それ以前の時間を希望される方は、あらかじめお申し出下さい。中止の場合、参加費はご返金いたします。また会員の方はそのまま預かり金としてこちらで保留し、次回以降の活動にご利用いただくこともできます。


なお予約に伴う交通機関のキャンセル料は、各自ご負担いただきますようお願いいたします。

☆ 当日連絡先 ☆

お申込みの方には連絡先入りの要項を送ります。
 電話またはショートメールでご連絡ください。



エルフィン
ELFIN体験共育くらぶ
 T&F：0470-55-8322
 E-mail：nkitz1965@gmail.com
 〒299-2113
 千葉県安房郡鋸南町上佐久間1110



●お申し込みの流れ●

- ① 電話、メールにて予約を入れてください。
 *ご予約の際、連絡先等必要事項をお知らせします。ご回答ください。
- ② 参加資料をメールまたは郵送にて送付いたします。
- ③ 資料をご確認いただき、参加費をお振込みください。
- ④ 申し込み完了です。
- ⑤ 当日参加確認書にサインをいただきます。
 *内容は事前にお知らせいたします。

■現地予定 *天候その他の状況で変わることがあります。

- 9:00 集合・参加確認書記入・移動
- 9:20頃 釣り場着 / 釣り道具の準備
- 釣り安全のレクチャー
- *適宜アドバイスをしながら釣り体験
- 12:00頃 昼食・釣った魚の試食。
- 釣りの続き
- 14:30頃 釣り終了 / 道具かたづけ
- 15:00 現地解散・駅・バス停に送迎

対象魚について、仕掛け、道具の扱いなど基本的なことも含め、適宜アドバイスをしながら活動を進めていきます。

また、安全のためフローティングベストを着用します。

☆予定の時刻は9:00集合の場合です。集合時刻によって予定が変わります。

■主な釣りと対象魚：その時期の状況で対象魚は変わります。主なものだけ紹介しています。

【ノバウキ五目釣り】

道具がシンプルなので、初心者でも手軽に始められる釣りです。シンプルだけに大きな魚がかかるとやり取りがとてスリリング。なのでその釣趣は経験者も満足できるものです。

主役は春を告げる磯の魚ウミタナゴ。ほかにもメジナやメバル、ベラの仲間など色々な魚を釣ることができます。おいしい魚をたくさん釣り上げましょう。



写真はイメージです

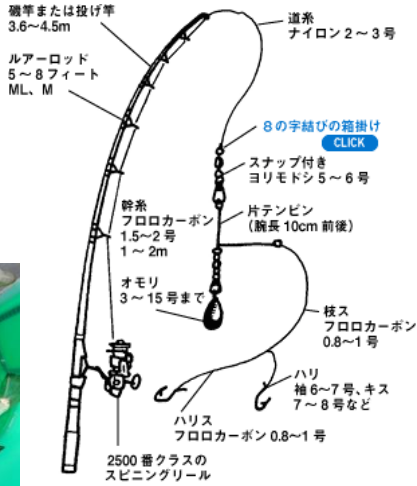


| 品目 | 品目 |
|--|--|
| ●動きやすく、汚れてもいい服装： ウインドブレーカー(レインウェア兼用可)や長袖シャツもお持ち下さい。 | ●ビニール袋：濡れたもの、汚れたものを入れるのに良い。釣れた魚を持ち帰る場合は、ジップロックやクーラーバック、保冷剤 |
| ●雨具：レインウェア。上下セパレートの方が良い。ウインドブレーカーとしても使用可。 | ●帽子・サングラス：帽子は必ずお持ち下さい。サングラスは持っていれば、偏光グラスが最適。 |
| ●昼食・飲み物・おやつ： | ●保険証：緊急の時のために持参してください。 |
| ●長靴：長靴やレインブーツがあるとよい。膝ぐらいまでのもの。可能であればご持参下さい。ウォーターシューズでも構いません。(サンダル不可) | ●その他：小型の懐中電灯。 タバコを吸われる方は携帯灰皿。 |

【ちょい投げ釣り】

本格的な投げ釣りではなく2m前後の竿で手軽にできる投げ釣りです。堤防などから「ちょいっと」軽く投げる釣りなのでこの名がついています。

砂地に棲むシロギスやイシモチが主なターゲットです。ほかにも同じ環境に棲み、砂の中にある虫などを食べている魚を釣ることができます。



【穴釣り&探り釣り】

磯の岩場や堤防の石積み、堤防とテトラの間などを探りながら釣り歩きます。取扱いやすい短めのリール竿を使い、投げることなく岩の間などにエサを落として魚を探しながら釣る方法です。

ロックフィッシュと呼ばれるカサゴやムラソイといった魚を主な対象に1年を通じてさまざまな魚が釣れる釣法です。思わぬ大物がかかることもある釣りです。



☆仕掛けのイラストは、釣りのDAIWA Webサイト How To フィッシングから転用させていただきました。
<http://www.daiwaweb.com/jp/>